



## **NARODOWY FUNDUSZ ZDROWIA**

# **Wydatki Narodowego Funduszu Zdrowia z tytułu refundacji cen leków w 2010 roku**

**Departament Gospodarki Lekami Centrali NFZ**

Sporządzono na podstawie szczegółowych danych statystycznych sprawozdanych przez apteki do systemu informatycznego NFZ

Zasady refundacji leków w Polsce określają przepisy ustawy z dnia 27 sierpnia 2004r. o świadczeniach opieki zdrowotnej finansowanych ze środków publicznych (Dz. U 2008 r. Nr 164, poz. 1027 z późn. zm) – art. 36 – 46, oraz rozporządzenia Ministra Zdrowia wydane na podstawie delegacji ustawowych.

**W roku 2010 Ministerstwo Zdrowia zmieniło listy refundacyjne:**

**22 grudnia 2010 r. (wejście w życie 30 grudnia 2010 r.)**

W tych samych terminach zmianie uległy również listy które ustala Minister Zdrowia zgodnie z przepisami art. 37 w/w ustawy, zawierające wykaz chorób oraz wykaz leków i wyrobów medycznych, które ze względu na te choroby są przepisywane bezpłatnie, za opłatą ryczałtową lub za częściową odpłatnością.

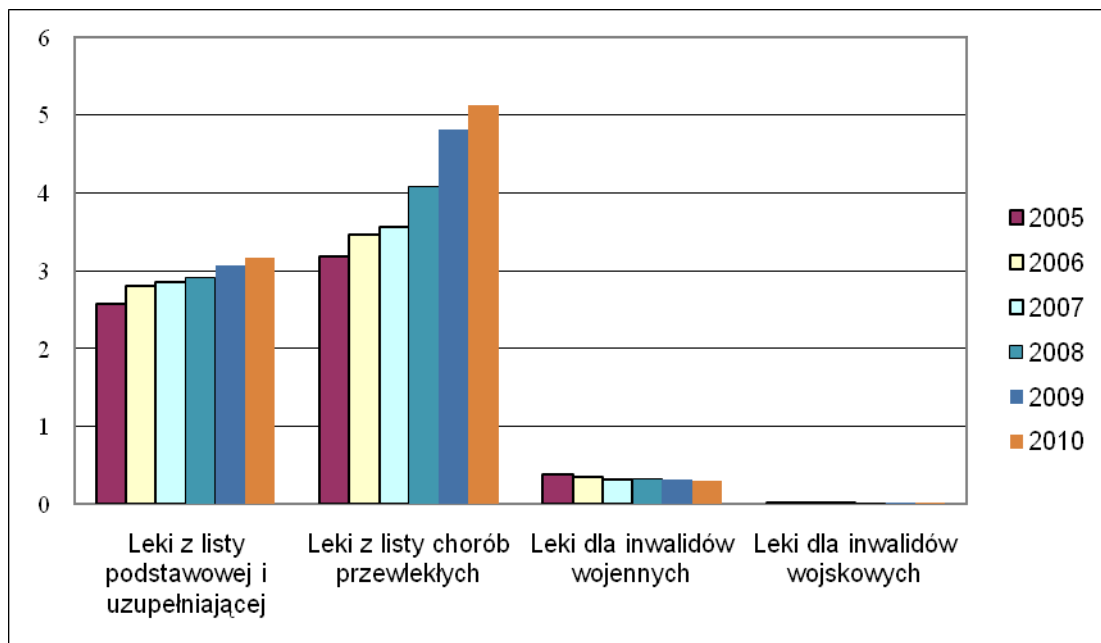
Do wykazu chorób przewlekłych dopisano w 2010r:

1. aktywną postać reumatoidalnego zapalenia stawów,
2. chorobę afektywną dwubiegunową,
3. leczenie bólu przebijającego u dorosłych pacjentów z chorobą nowotworową, którzy w ramach leczenia przewlekłego bólu nowotworowego poddawani są opioidowej terapii podtrzymującej, a u których istnieją udokumentowane przeciwwskazania do stosowania innych krótkotrwale działających opioidów lub stwierdzono nieskuteczność tych leków,
4. udokumentowaną niewydolność serca w klasach NYHA III – NYHA IV po udokumentowanym niepowodzeniu leczenia furosemidem,

5. zespół pęcherza nadreaktywnego potwierdzonego badaniem urodynamicznym,
6. Dodano w żylnych powikłaniach zakrzepowo-zatorowych u dorosłych pacjentów po przebytej planowej alloplastyce całkowitej stawu biodrowego termin do 30 dni po przebytej alloplastyce lub kolanowego termin do 14 dni po przebytej alloplastyce-prewencja pierwotna.

## Koszty refundacji wg list leków

Rysunek 1 Refundacja cen leków w aptekach w podziale na uprawnienia pacjenta



W roku 2010 płatnik na refundację leków wydatkował kwotę

**8 531 962, 87** tyś. zł. (dane statystyczne z systemu SOZAF).

W związku z kilkukrotną korektą planu w ciągu roku - na koniec

roku plan finansowy w poz. B2.14. przewidywał kwotę

**8 527 140,00** tyś. zł.

Narodowy Fundusz Zdrowia wydał więcej o **4 822,87** tyś. zł niż przewidywał plan Funduszu.

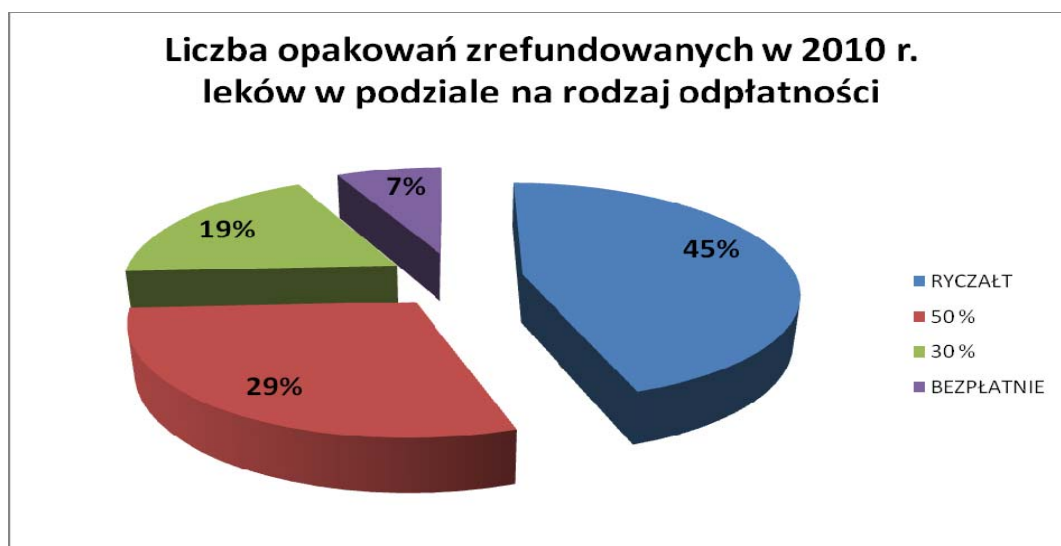
Analiza struktury wydatków na refundację leków w roku 2010 r. w podziale na odpłatności wykazała, że blisko 63% ogólnej kwoty refundacji wydatkowano na leki dostępne dla pacjentów po wniesieniu opłaty ryczałtowej (leki z listy leków podstawowych oraz z listy leków stosownych w chorobach przewlekłych wydawanych po wniesieniu opłaty ryczałtowej do wysokości ustalonego limitu ceny). Przeznaczono na ich refundację blisko **5,348 mld zł**.

Rysunek 2      Udział refundacji cen leków w aptekach w podziale na odpłatność pacjenta –wartościowo w zł



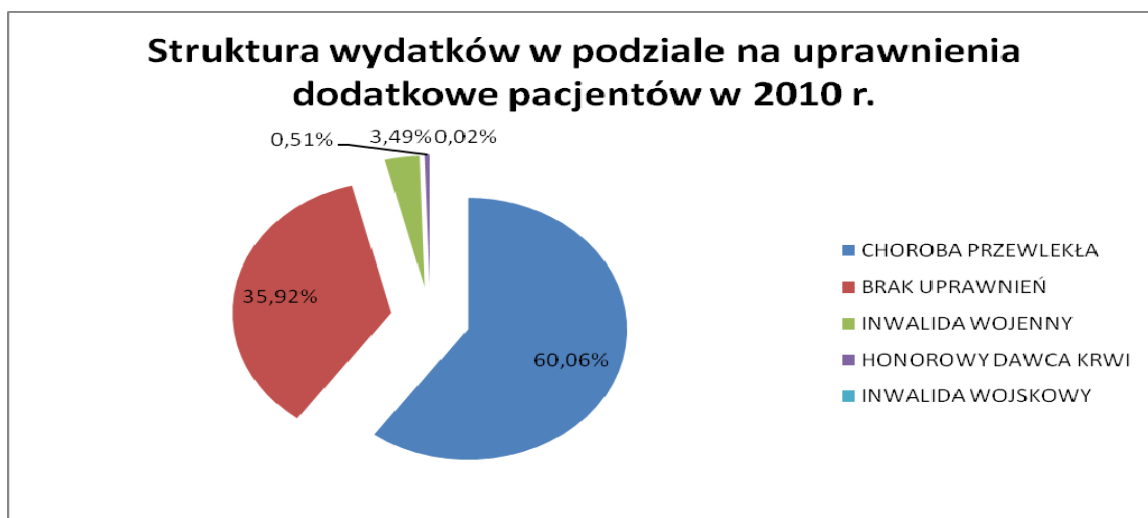
Liczba opakowań leków refundowanych w podziale na poszczególne odpłatności również wskazuje na przewagę leków wydawanych za opłatą ryczałtową.

**Rysunek 3** Refundacja cen leków w aptekach w podziale na odpłatność pacjenta –ilościowo opakowania leków



Analizując refundację pod kątem uprawnień pacjenta największą wartość w refundacji stanowią leki dla pacjentów na choroby przewlekłe.

**Rysunek 4** Udział procentowy refundacji cen leków w aptekach w podziale na uprawnienia pacjenta – wartościowo w zł



## Udział procentowy wydatków z tytułu refundacji leków w podziale na poszczególne grupy ATC

(anatomiczno – terapeutyczno – chemiczne)

Największe wydatki pociągnęła za sobą refundacja leków:

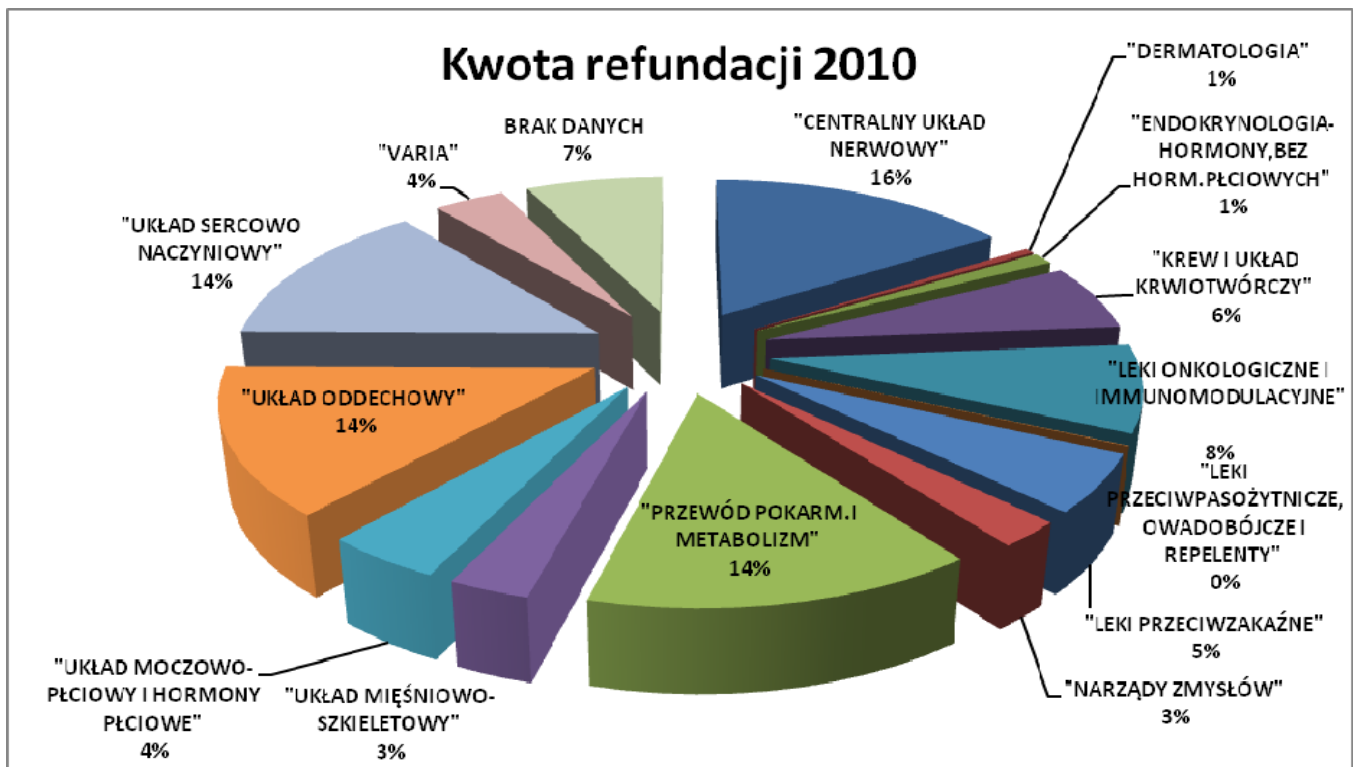
stosowanych w leczeniu schorzeń centralnego układu nerwowego (grupa ATC – N) – ponad 15,86% ogólnej kwoty refundacji,

stosowanych w leczeniu schorzeń przewodu pokarmowego i metabolizmu (grupa ATC – A) – ponad 14,31% ogólnej kwoty refundacji

z grupy ATC - C – układ sercowo – naczyniowy – ponad 13,96% ogólnej kwoty refundacji.

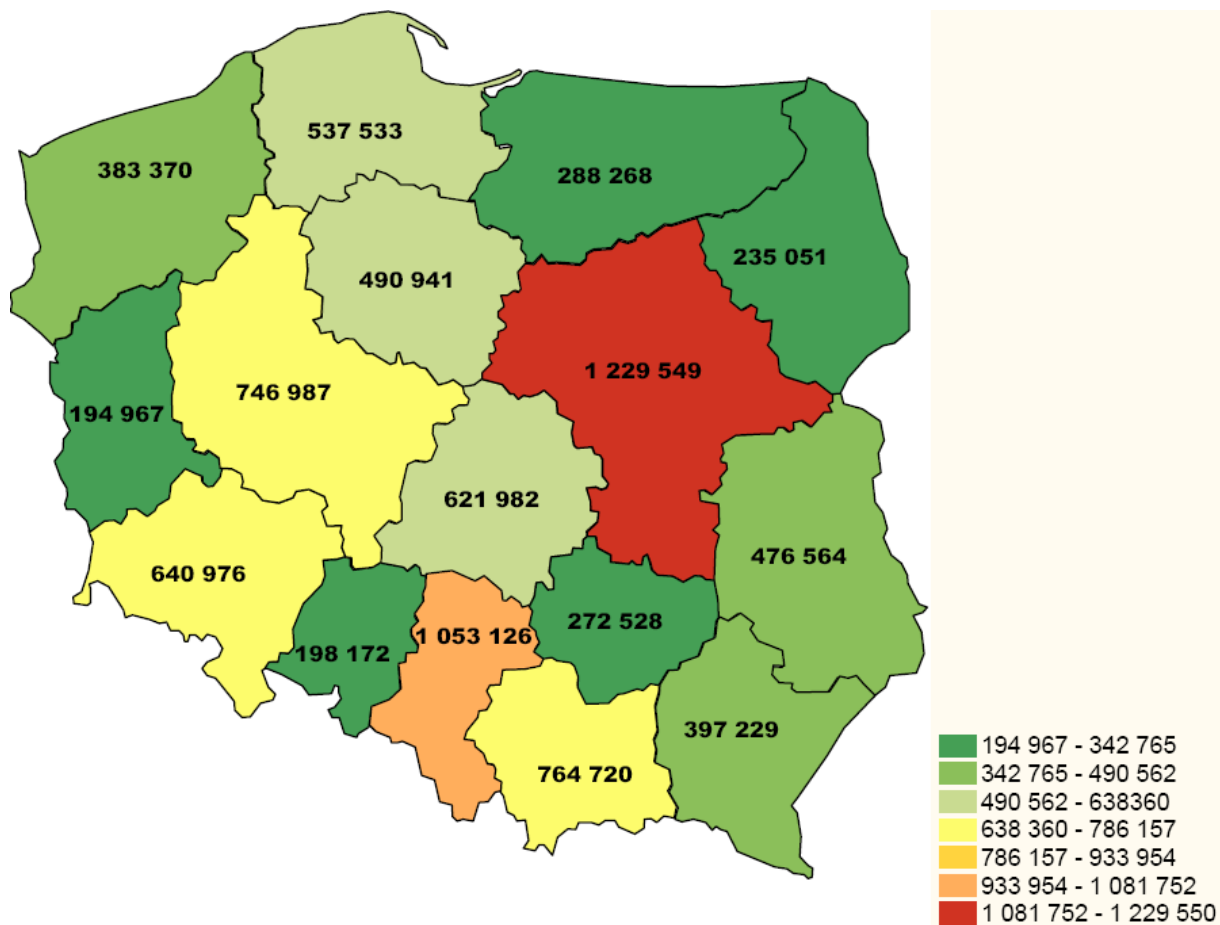
z grupy ATC - R – układ oddechowy ponad 13,72% ogólnej refundacji

Rysunek 5 Udział określonych grup leków w refundacji



Analiza struktury wydatków na refundację leków w roku 2010 w podziale na Oddziały Wojewódzkie NFZ wykazała, że ponad 14 % ogólnej kwoty refundacji dokonano na terenie Mazowieckiego OW NFZ, ponad 12 % na terenie Śląskiego OW NFZ.

Rysunek 6 Refundacja cen leków w aptekach w 2010r w podziale na województwa – wartościowo w tys. zł



Wysoką wartość refundacji można zauważyć w województwach wysoko zurbanizowanych o dużej populacji.